



HIMOINSA®
THE ENERGY

МОДЕЛЬ
HYW-35 T5

ПРОМЫШЛЕННОСТЬ
Бесшумная
Powered by YANMAR



- B10
- С ВОДЯНЫМ ОХЛАЖДЕНИЕМ
- ТРЕХФАЗНАЯ
- 50 HZ
- СООТВ. 97/68/EC(STAGE 2)
- ДИЗЕЛЬ

Вырабатываемая мощность



УСЛУГИ		PRP	STANDBY
Мощность	kVA	34	37
Мощность	kW	27	30
Номинальная частота вращения	р.м.	1.500	
Стандартное напряжение	V	400/230	
Доступное напряжение	V	230 - 230/132	
Номинал по коэффициенту мощности	cos Phi	0,8	

01

HIMOINSA - Компания с сертификатом качества ISO 9001

HIMOINSA – Генераторные установки соответствуют требованиям ЕС, включая следующие директивы:

- 2006/42/CE Безопасность машин.
- 2006/95/CE Низкий вольтаж.
- 2014/30/UE Электромагнитная совместимость.
- 2014/35/UE Электрическое оборудование, предназначенное для использования в определенных пределах напряжения
- 2000/14/ЕС Уровень мощности звука и шума. Эмиссия шума наружного оборудования. (Издание 2005/88/EC)
- EN 12100, EN 13857 у EN 60204 Дизайн и производство.

Ссылки на окружающие условия работы: 1000 мбар, 25°C, относительная влажность 30%.
Мощность согласно нормативам Международной Организации по Стандартизации - ISO 3046.

P.R.P. Основная мощность - ISO 8528:

основная мощность - максимальная мощность, доступная при непрерывной работе на переменной нагрузке, может действовать при неограниченном количестве часов ежегодно, в периоды между установленными интервалами обслуживания. Допустимая средняя выходная мощность в 24 часовой период времени не должна превышать 80 % основной мощности. 10% перегрузка доступна только для целей управления.

Резервная Мощность (ISO 3046 Fuel Stop power):

мощность, доступная для использования при переменных нагрузках за ограниченный период времени (500 часов), в пределах следующих ограничений максимального рабочего времени: 100% нагрузка 25 часов в год – 90% нагрузка 200 часов в год. Перегрузка не допускается. Применяется в случае отказа основных сетей в областях с надежными электрическими сетями.

HIMOINSA Главный офис:

Фабрика: Ctra. Murcia - San Javier, Km. 23,6 | 30730 SAN JAVIER (Murcia) Spain
Тел.+34 968 19 11 28 Факс +34 968 19 12 17 Факс +34 968 19 04 20 info@himoinsa.com www.himoinsa.com

Производственные площадки:

ИСПАНИЯ • ФРАНЦИЯ • ИНДИЯ • КИТАЙ • США

Представительства:

ИТАЛИЯ | ПОРТУГАЛИЯ | ПОЛЬША | ГЕРМАНИЯ | СИНГАПУР | ОАЭ | МЕКСИКА | ПАНАМА | АРГЕНТИНА | УК



Ctra. Murcia - San Javier, km. 23,6 | 30730 San Javier (Murcia) SPAIN | Tel.: +34 902 19 11 28 / +34 968 19 11 28
Fax: +34 968 19 12 17 | Export Fax +34 968 19 04 20 | E-mail: info@himoinsa.com | www.himoinsa.com





Технические характеристики двигателя 1.500 r.p.m.

ДВИГАТЕЛЬ		PRP	STANDBY
Номинальная мощность на выходе	kW	30,7	34,1
Производитель		YANMAR	
Модель		4TNV98GGEN	
Тип двигателя		4-тактный дизельный	
Тип — впрыск		Прямая	
Тип — всасывание		Природный	
Количество цилиндров и их расположение		4 - L	
Диаметр и ход	mm	98 x 110	
Перемещение	L	3,319	
Система охлаждения		охлаждающая жидкость	
Технические характеристики смазочного масла		SAE 3 class 10W30 / API grade CD,CF	
Коэффициент сжатия		18,5	
Потребление топлива в режиме ожидания	l/h	8,53	
Потребление топлива 100% PRP	l/h	7,60	
Потребление топлива 75 % PRP	l/h	5,70	
Потребление топлива 50 % PRP	l/h	4,05	
Потребление смазочного масла при полной нагрузке	g/kwh	0,27	
Общий объем масляного резервуара	L	10,5	
Общий объем емкости для охлаждающей жидкости	L	9	
Регулятор	Тип	Механич.	
Воздушный фильтр	Тип	Сухой	
Труба выхлопа — внутренний диаметр	mm	45	

Генератор

Генератор		
Полюсы	Номер	4
Соединения обмоток (стандартные)		Серия Estrella
Монтаж на раме		S-3 11"1/2
Изоляция		H-класс
Корпус (согласно IEC-34-5)		IP23
Система возбуждения		самовозбуждение, без коллектора
Регулятор напряжения		A.V.R. (автоматическое регулирование напряжения) (электронное)
подшипник		Одиночный подшипник
Система соединений		Гибкая дисковая
Тип покрытия		Стандартный (вакуумное пропитывание)



Информация по установке

Выхлопная Система

Максимальная температура выхлопа	°C	550
Поток выхлопного газа	m ³ /min	8,52
Максимально допустимое обратное давление	mm H ₂ O	1300
Размер фланца выхлопной трубы (внешний диаметр)	mm	65

Требуемое Количество Воздуха

Входной воздушный поток	m ³ /h	134,42
Поток охлаждающего воздуха	m ³ /s	0,979
Воздушный поток вентилятора генераторной установки	m ³ /s	0,09

Пусковая Система


Пусковой двигатель	kW	2,3
Пусковой двигатель	CV	3,13
Рекомендуемая АКБ	Ah	92
Напряжение вспомогательных цепей	Vdc	12

Топливная Система

Технические характеристики нефтяного топлива		Дизель
Топливный бак	L	100
Емкости других топливных баков	L	190, 330



Габариты



Масса и габариты

(L) Длина	mm	2.100
(H) Высота	mm	1.350
(W) Ширина	mm	975
Максимальный транспортный объем	m ³	2,76
(*) Вес с учетом жидкости в радиаторе и поддоне	Kg	909
Емкость топливного бака	L	100
Автономность	Часы	18
Уровень звукового давления	dB(A)@7m	66 ± 2,3

(*) (со стандартным оборудованием)

СТАНДАРТНАЯ ВЕРСИЯ (Пластиковый бак)

HIMOINSA имеет право изменять любые характеристики продуктов без предварительного уведомления.

Масса и габариты указаны для стандартных изделий. На иллюстрациях может быть представлено дополнительное оборудование.

Приведенные в данном каталоге технические данные актуальны на момент печати.

Промышленный образец защищен патентом.

Местный дистрибьютор



Габариты других версий, имеющих в наличии

Масса и габариты		
(L) Длина	mm	2.100
(H) Высота	mm	1.410
(W) Ширина	mm	975
Максимальный транспортный объем	m ³	2,89
(*) Вес с учетом жидкости в радиаторе и поддоне	Kg	996
Емкость топливного бака	L	190
Автономность	Часы	33
Уровень звукового давления	dB(A)@7m	66 ± 2,3

(*) (со стандартным оборудованием)

ВЕРСИЯ С ПОВЫШЕННОЙ МОЩНОСТЬЮ (Стальная цистерна)

Масса и габариты		
(L) Длина	mm	2.100
(H) Высота	mm	1.565
(W) Ширина	mm	975
Максимальный транспортный объем	m ³	3,2
(*) Вес с учетом жидкости в радиаторе и поддоне	Kg	1.047
Емкость топливного бака	L	330
Автономность	Часы	58
Уровень звукового давления	dB(A)@7m	66 ± 2,3

(*) (со стандартным оборудованием)

ВЕРСИЯ С ПОВЫШЕННОЙ МОЩНОСТЬЮ (Стальная цистерна)



МОДЕЛЬ ПАНЕЛИ УПРАВЛЕНИЯ

— M6

Контактная беспотенциальная панель ручного запуска двигателя, термомагнитная (соответствующая номиналам по току и напряжению), а также дифференциальная защита. ЦИФРОВОЙ КОНТРОЛЛЕР M6



— M5

Цифровая панель ручного управления автоматическим запуском двигателя, термомагнитная защита (соответствующая номиналам по току и напряжению), а также дифференциальная защита с использованием контроллера SEM7. ЦИФРОВОЙ КОНТРОЛЛЕР SEM7



— AS5

Автоматическая панель управления БЕЗ АВР и БЕЗ управления электрической цепью с использованием SEM7. (*) В качестве одного из вариантов с контроллером SEM7 может использоваться AS5. Автоматическая панель управления без АВР и С управлением электрической цепью.





HIMOINSA[®]
THE ENERGY

МОДЕЛЬ
HYW-35 T5

ПРОМЫШЛЕННОСТЬ

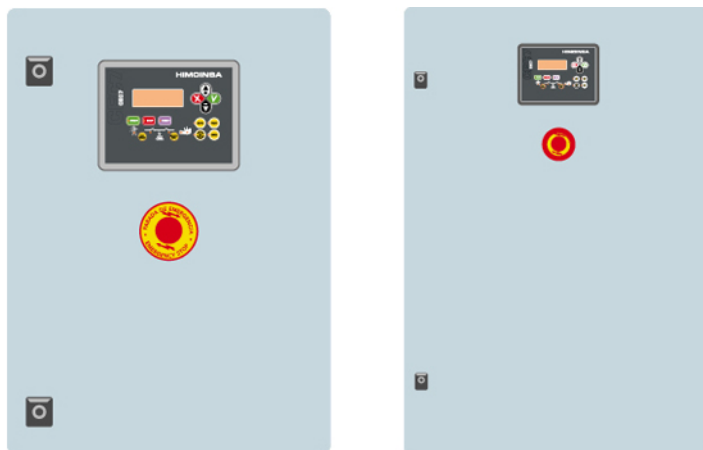
Бесшумная

Powered by YANMAR

МОДЕЛЬ ПАНЕЛИ УПРАВЛЕНИЯ

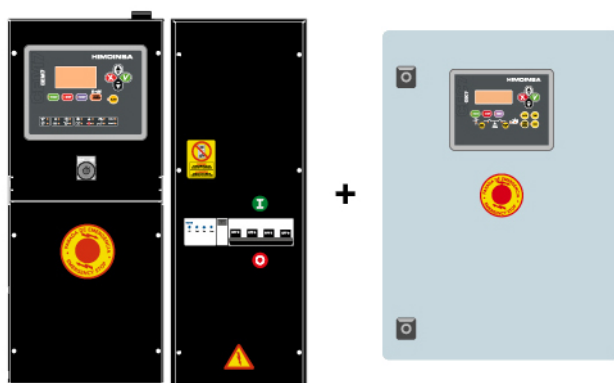
— CC2

Коммутационная стойка Himoinsa с дисплеем. ЦИФРОВОЙ КОНТРОЛЛЕР СЕС7



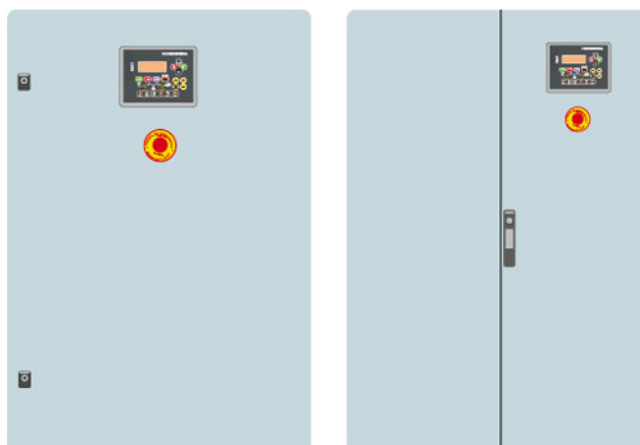
— AS5 + CC2

Автоматическая панель управления с АВР и с управлением электрической цепью. Экран имеется как в генераторной установке, так и в блоке АВР. ЦИФРОВОЙ КОНТРОЛЛЕР СЕМ7+СЕС7



— AC5

Автоматическая панель управления при отказе линии питания. Автоматическая панель управления настенного монтажа с переключателем с терромагнитной защитой (в зависимости от напряжения и числа фаз). ЦИФРОВОЙ КОНТРОЛЛЕР СЕА7





Функции контроллера (I)

- : Стандартные
 - x : Не включено
 - : Дополнительно
- A : Предупреждение. Предупредительный сигнал без остановки двигателя.
P : Аварийный сигнал с остановкой двигателя

Показания генератора	M6	CEM 7	CEA 7	CEC 7	CEM7 + CEC7
Межфазное напряжение	x	•	•	•	•
Напряжение между нейтралью и фазой	x	•	•	•	•
Ток	x	•	•	•	•
Частота	x	•	•	•	•
Полная мощность (кВт)	x	•	•	•	•
Активная мощность (кВт)	x	•	•	•	•
Реактивная мощность (кВт)	x	•	•	•	•
Коэффициент мощности.	x	•	•	•	•
Показания линии электропитания	M6	CEM 7	CEA 7	CEC 7	CEM7 + CEC7
Межфазное напряжение	x	x	•	•	•
Напряжение между фазами и нейтралью	x	x	•	•	•
Ток	x	x	•	•	•
Частота	x	x	•	•	•
Полная мощность	x	x	•	x	x
Активная мощность	x	x	•	x	x
Реактивная мощность	x	x	•	x	x
Коэффициент мощности.	x	x	•	x	x
Показания двигателя	M6	CEM 7	CEA 7	CEC 7	CEM7 + CEC7
Температура охлаждающей жидкости	x	•	•	x	•
Давление масла	x	•	•	x	•
Уровень топлива (%)	x	•	•	x	•
Напряжение батареи	x	•	•	x	•
Об/мин	x	•	•	x	•
Напряжение генератора переменного тока для заряда	x	•	•	x	•
Средства защиты двигателя	M6	CEM 7	CEA 7	CEC 7	CEM7 + CEC7
Высокая температура воды	P	•	•	x	•
Высокая температура воды по датчику	x	•	•	x	•
Низкая температура воды по датчику	x	•	•	x	•
Низкое давление масла	P	•	•	x	•
Низкое давление масла по датчику	x	•	•	x	•
Низкий уровень воды	x	•	•	x	•



Функции контроллера (II)

- : Стандартные
- x : Не включено
- : Дополнительно
- A : Предупреждение. Предупредительный сигнал без остановки двигателя.
- P : Аварийный сигнал с остановкой двигателя

Средства защиты двигателя	M6	CEM 7	CEA 7	CEC 7	CEM7 + CEC7
Непредвиденное завершение работы	•	•	•	x	•
Топливный резервуар	A	•	•	x	•
Топливный резервуар по датчику	x	•	•	x	•
Ошибка при остановке	x	•	•	x	•
Отказ батареи	x	•	•	x	•
Отказ зарядного генератора	A	•	•	x	•
Повышенная частота вращения	P	•	•	x	•
Недостаточная частота вращения	x	•	•	x	•
Отказ при пуске	•	•	•	x	•
Аварийный останов	•	•	•	•	•
Средства защиты генераторной установки	M6	CEM 7	CEA 7	CEC 7	CEM7 + CEC7
Высокая частота	P	•	•	•	•
Низкая частота	x	•	•	•	•
Высокое напряжение	x	•	•	•	•
Низкое напряжение	x	•	•	•	•
Короткое замыкание	x	•	•	x	•
Асимметрия между фазами	x	•	•	•	•
Неправильная последовательность фаз	x	•	•	•	•
Обратная мощность	x	•	•	x	•
Перегрузка	x	•	•	x	•
Снижение сигнала установки	x	•	•	•	•
Счетчики	M6	CEM 7	CEA 7	CEC 7	CEM7 + CEC7
Счетчик общего числа часов работы	x	•	•	•	•
Частичный счетчик числа часов работы	x	•	•	•	•
Киловаттметр	x	•	•	•	•
Счетчик успешных пусков	x	•	•	•	•
Счетчик отказов при пуске	x	•	•	•	•
Обслуживание	x	•	•	•	•
Связь	M6	CEM 7	CEA 7	CEC 7	CEM7 + CEC7
RS232	x	•	•	•	•
RS485	x	•	•	•	•
Modbus IP	x	•	•	•	•
Modbus	x	•	•	•	•



Функции контроллера (III)

- : Стандартные
- x : Не включено
- : Дополнительно

- A : Предупреждение. Предупредительный сигнал без остановки двигателя.
- P : Аварийный сигнал с остановкой двигателя

Связь	M6	CEM 7	CEA 7	CEC 7	CEM7 + CEC7
CCLAN	x	•	•	x	•
ПО для ПК	x	•	•	•	•
Аналоговый модем	x	•	•	•	•
Модем GSM/GPRS	x	•	•	•	•
Дистанционный экран	x	•	•	x	•
Телесигнал	x	• (8 + 4)	• (8 + 4)	x	• (8 + 4)
J1939	x	•	•	x	•
Функции	M6	CEM 7	CEA 7	CEC 7	CEM7 + CEC7
История аварийных сигналов	x	• (10) / (опс. +100)	• (10) / (опс. +100)	• (10) / (опс. +100)	• (10) / (опс. +100)
Запуск внешней командой	•	•	•	•	•
Блокировка запуска	x	•	•	•	•
Запуск при сбое в сети	x	x	•	•	•
Пуск при номинальном тарифе	x	•	•	x	•
Управление предварительным подогревом двигателя	•	•	•	x	•
Активация контактора установки	•	•	•	•	•
Активация контактора сети и установки	x	x	•	•	•
Управление перекачкой топлива	x	•	•	x	•
Контроль температуры двигателя	x	•	•	x	•
Блокировка автоматики	x	•	•	x	•
Программируемые аварийные сигналы	x	•	•	x	•
Функция запуска установки в режиме испытаний	x	•	•	•	•
Программируемые выходы	x	•	•	x	•
На нескольких языках	x	•	•	•	•
Особые функции	M6	CEM 7	CEA 7	CEC 7	CEM7 + CEC7
Позиционирование по GPS	x	•	•	x	•
Синхронизация	x	•	•	x	•
Синхронизация линии питания	x	•	•	x	•
Исключение незначущих нулей	x	•	•	x	•
RAM7	x	•	•	x	•
Дистанционный экран	x	•	•	x	•
Программирование таймера	x	•	•	x	•



HIMOINSA®
THE ENERGY

МОДЕЛЬ
HYW-35 T5

ПРОМЫШЛЕННОСТЬ

Бесшумная

Powered by YANMAR

Общие сведения (в формате PDF)

Дата создания : 19/09/2016 10:57

Автор : Himoinsa

Кол-во страниц : 12

Тип отчета: спецификация - **Промышленность**

Автор: HIMOINSA Engineering Dept.

Страница 1. Данные по дизель-генераторной установке

Страница 2. Технические характеристики двигателя. Технические характеристики генератора.

Страница 3. Данные по монтажу

Страница 4. Габариты

Страница 5. Габариты других версий, имеющих в наличии

Страница 6. Модель панели управления

Страница 7. Модель панели управления

Страница 8. Функции контроллера (I)

Страница 9. Функции контроллера (II)

Страница 10. Функции контроллера (III)

Страница 11. Функции и параметры генератора

Страница 12. Общие сведения (в формате PDF) (ID5255323137363138)

http://www.himoinsa.com/generating-sets/21_33/diesel-generator-hyw-35_t5-yanmar-50hz-industrial-range-prp_33,5kva.aspx

