



HIMOINSA®
THE ENERGY

МОДЕЛЬ
HHW-130 T5

ПРОМЫШЛЕННОСТЬ
Бесшумная
Powered by HIMOINSA



LD11



С ВОДЯНЫМ ОХЛАЖДЕНИЕМ



ТРЕХФАЗНАЯ



50 HZ



НЕ СООТВ. 97/68/CE



ДИЗЕЛЬ

Вырабатываемая мощность



УСЛУГИ		PRP	STANDBY
Мощность	kVA	128	141
Мощность	kW	102	113
Номинальная частота вращения	г.р.м.	1.500	
Стандартное напряжение	V	400/230	
Доступное напряжение	V	230 - 230/132	
Номинал по коэффициенту мощности	cos Phi	0,8	

01

HIMOINSA - Компания с сертификатом качества ISO 9001

HIMOINSA – Генераторные установки соответствуют требованиям ЕС, включая следующие директивы:

- 2006/42/CE Безопасность машин.
- 2006/95/CE Низкий вольтаж.
- 2014/30/UE Электромагнитная совместимость.
- 2014/35/UE Электрическое оборудование, предназначенное для использования в определенных пределах напряжения
- 2000/14/EC Уровень мощности звука и шума. Эмиссия шума наружного оборудования. (Издание 2005/88/EC)
- EN 12100, EN 13857 у EN 60204 Дизайн и производство.

Ссылки на окружающие условия работы: 1000 мбар, 25°C, относительная влажность 30%.
Мощность согласно нормативам Международной Организации по Стандартизации - ISO 3046.

P.R.P. Основная мощность - ISO 8528:

основная мощность - максимальная мощность, доступная при непрерывной работе на переменной нагрузке, может действовать при неограниченном количестве часов ежегодно, в периоды между установленными интервалами обслуживания. Допустимая средняя выходная мощность в 24 часовой период времени не должна превышать 80 % основной мощности. 10% перегрузка доступна только для целей управления.

Резервная Мощность (ISO 3046 Fuel Stop power):

мощность, доступная для использования при переменных нагрузках за ограниченное время в течении года (500 часов), в пределах следующих ограничений максимального рабочего времени: 100% нагрузка 25 часов в год – 90% нагрузка 200 часов в год. Перегрузка не допускается. Применяется в случае отказа основных сетей в областях с надежными электрическими сетями.

HIMOINSA Главный офис:

Фабрика: Ctra. Murcia - San Javier, Km. 23,6 | 30730 SAN JAVIER (Murcia) Spain
Тел.+34 968 19 11 28 Факс +34 968 19 12 17 Факс +34 968 19 04 20 info@himoinsa.com www.himoinsa.com

Производственные площадки:

ИСПАНИЯ • ФРАНЦИЯ • ИНДИЯ • КИТАЙ • США

Представительства:

ИТАЛИЯ | ПОРТУГАЛИЯ | ПОЛЬША | ГЕРМАНИЯ | СИНГАПУР | ОАЭ | МЕКСИКА | ПАНАМА | АРГЕНТИНА | УК



Ctra. Murcia - San Javier, km. 23,6 | 30730 San Javier (Murcia) SPAIN | Tel.: +34 902 19 11 28 / +34 968 19 11 28
Fax: +34 968 19 12 17 | Export Fax +34 968 19 04 20 | E-mail: info@himoinsa.com | www.himoinsa.com





Технические характеристики двигателя 1.500 r.p.m.

ДВИГАТЕЛЬ		PRP	STANDBY
Номинальная мощность на выходе	kW	110	121,4
Производитель		HIMOINSA	
Модель		HMA6TAG1	
Тип двигателя		4-тактный дизельный	
Тип — впрыск		Прямая	
Тип — всасывание		С турбонаддувом и охлаждением нагнетаемого воздуха	
Количество цилиндров и их расположение		6 - L	
Диаметр и ход	mm	104 x 113	
Перемещение	L	5,76	
Система охлаждения		Жидкость (вода + 50% гликоля)	
Технические характеристики смазочного масла		API CF4, SAE 15W40	
Коэффициент сжатия		17,5:1	
Потребление топлива в режиме ожидания	l/h	31,5	
Потребление топлива 100% PRP	l/h	27,3	
Потребление топлива 75 % PRP	l/h	20,5	
Потребление топлива 50 % PRP	l/h	14,1	
Потребление смазочного масла при полной нагрузке		0,15 % от потребления топлива	
Общий объем масла, включая трубки и фильтры	L	14	
Общий объем емкости для охлаждающей жидкости	L	30	
Регулятор	Тип	Электрическая	
Воздушный фильтр	Тип	Сухой	
Труба выхлопа — внутренний диаметр	mm	80	

Генератор

Генератор		
Полюсы	Номер	4
Соединения обмоток (стандартные)		Серия Estrella
Монтаж на раме		S-3 10"
Изоляция		H-класс
Корпус (согласно IEC-34-5)		IP23
Система возбуждения		самовозбуждение, без коллектора
Регулятор напряжения		A.V.R. (автоматическое регулирование напряжения) (электронное)
подшипник		Одиночный подшипник
Система соединений		Гибкая дисковая
Тип покрытия		Стандартный (вакуумное пропитывание)



Информация по установке

Выхлопная Система

Максимальная температура выхлопа	°C	510
Поток выхлопного газа	Kg/s	0,152
Максимально допустимое обратное давление	kPa	7
Размер фланца выхлопной трубы (внешний диаметр)	mm	90
Отвод тепла через выхлопную трубу	KCal/Kwh	531,07

Требуемое Количество Воздуха

Входной воздушный поток	m3/h	404,5
Поток охлаждающего воздуха	m3/s	3,22
Воздушный поток вентилятора генераторной установки	m3/s	0,322

Пусковая Система


Пусковой двигатель	kW	3
Пусковой двигатель	CV	4,08
Рекомендуемая АКБ	Ah	150
Напряжение вспомогательных цепей	Vdc	12

Топливная Система

Технические характеристики нефтяного топлива		Дизель
Топливный бак	L	217
Емкости других топливных баков	L	560



Габариты



LD11 Масса и габариты		
(L) Длина	mm	3.100
(H) Высота	mm	1.802
(W) Ширина	mm	1.121
Максимальный транспортный объем	m ³	6,26
(*) Вес с учетом жидкости в радиаторе и поддоне	Kg	2.000
Емкость топливного бака	L	217
Автономность	Часы	11
Уровень звукового давления	dB(A)@7m	67 ± 2,3

(*) (со стандартным оборудованием)

СТАНДАРТНАЯ ВЕРСИЯ (Стальная цистерна)

HIMOINSA имеет право изменять любые характеристики продуктов без предварительного уведомления.
Масса и габариты указаны для стандартных изделий. На иллюстрациях может быть представлено дополнительное оборудование.
Приведенные в данном каталоге технические данные актуальны на момент печати.
Промышленный образец защищен патентом.

Местный дистрибьютор



Габариты других версий, имеющих в наличии

Масса и габариты		
(L) Длина	mm	3.100
(H) Высота	mm	1.977
(W) Ширина	mm	1.121
Максимальный транспортный объем	m ³	6,87
(*) Вес с учетом жидкости в радиаторе и поддоне	Kg	Спросить
Емкость топливного бака	L	560
Автономность	Часы	27
Уровень звукового давления	dB(A)@7m	67 ± 2,3

(*) (со стандартным оборудованием)

ВЕРСИЯ С ПОВЫШЕННОЙ МОЩНОСТЬЮ (Стальная цистерна)



МОДЕЛЬ ПАНЕЛИ УПРАВЛЕНИЯ

МОДЕЛЬ
ННВ-130 Т5

ПРОМЫШЛЕННОСТЬ

Бесшумная

Powered by HIMOINSA

— M7

Панель ручного управления с цифровым устройством автоматического пуска, терромагнитной защитой (в соответствии с напряжением и числом фаз) и дифференциальным реле М7Х. ЦИФРОВОЙ КОНТРОЛЛЕР М7Х



— AS7

Автоматическая панель управления БЕЗ АВР и БЕЗ управления электрической цепью с использованием М7Х. ЦИФРОВОЙ КОНТРОЛЛЕР М7Х



— AS5

AS5 с контроллером СЕА7. Автоматическая панель управления без АВР и С управлением электрической цепью. ЦИФРОВОЙ КОНТРОЛЛЕР СЕА7

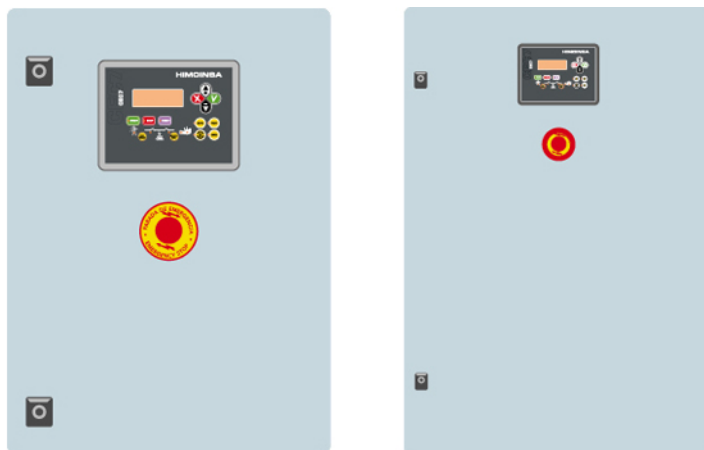




МОДЕЛЬ ПАНЕЛИ УПРАВЛЕНИЯ

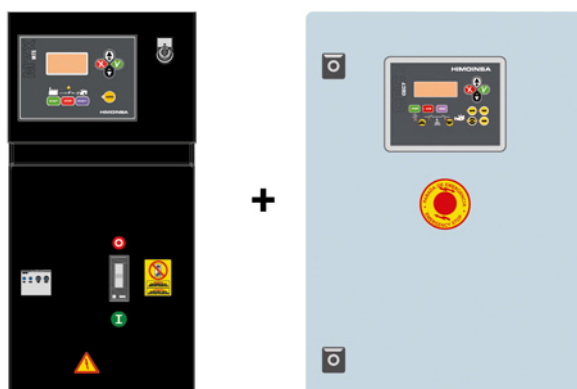
— CC2

Коммутационная стойка Himoinsa с дисплеем. ЦИФРОВОЙ КОНТРОЛЛЕР СЕС7



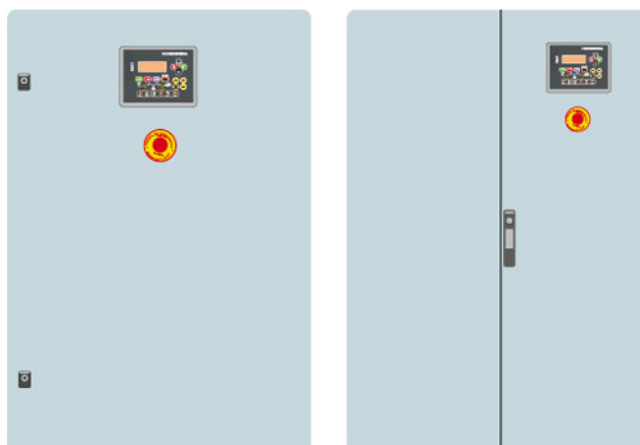
— AS7 + CC2

Автоматическая панель управления с АВР и с управлением электрической цепью. Экран имеется как в генераторной установке, так и в блоке АВР. ЦИФРОВОЙ КОНТРОЛЛЕР М7Х+СЕС7



— AC5

Автоматическая панель управления при отказе линии питания. Автоматическая панель управления настенного монтажа с переключателем с термагнитной защитой (в зависимости от напряжения и числа фаз). ЦИФРОВОЙ КОНТРОЛЛЕР СЕА7





Функции контроллера (I)

- : Стандартные
- x : Не включено
- : Дополнительно

Показания генератора	M7X	CEA 7	CEC 7	M7X+CEC7
Межфазное напряжение	•	•	•	•
Напряжение между нейтралью и фазой	•	•	•	•
Ток	•	•	•	•
Частота	•	•	•	•
Полная мощность (кВт)	•	•	•	•
Активная мощность (кВт)	•	•	•	•
Реактивная мощность (кВт)	•	•	•	•
Коэффициент мощности.	•	•	•	•
Показания линии электропитания	M7X	CEA 7	CEC 7	M7X+CEC7
Межфазное напряжение	x	•	•	•
Напряжение между фазами и нейтралью	x	•	•	•
Ток	x	•	•	•
Частота	x	•	•	•
Полная мощность	x	•	x	x
Активная мощность	x	•	x	x
Реактивная мощность	x	•	x	x
Коэффициент мощности.	x	•	x	x
Показания двигателя	M7X	CEA 7	CEC 7	M7X+CEC7
Температура охлаждающей жидкости	•	•	x	•
Давление масла	•	•	x	•
Уровень топлива (%)	•	•	x	•
Напряжение батареи	•	•	x	•
Об/мин	•	•	x	•
Напряжение генератора переменного тока для заряда	•	•	x	•
Средства защиты двигателя	M7X	CEA 7	CEC 7	M7X+CEC7
Высокая температура воды	•	•	x	•
Высокая температура воды по датчику	•	•	x	•
Низкая температура воды по датчику	•	•	x	•
Низкое давление масла	•	•	x	•
Низкое давление масла по датчику	•	•	x	•
Низкий уровень воды	•	•	x	•



Функции контроллера (II)

- : Стандартные
- x : Не включено
- : Дополнительно

Средства защиты двигателя	M7X	CEA 7	CEC 7	M7X+CEC7
Непредвиденное завершение работы	•	•	x	•
Топливный резервуар	•	•	x	•
Топливный резервуар по датчику	•	•	x	•
Ошибка при остановке	•	•	x	•
Отказ батареи	•	•	x	•
Отказ зарядного генератора	•	•	x	•
Повышенная частота вращения	•	•	x	•
Недостаточная частота вращения	•	•	x	•
Отказ при пуске	•	•	x	•
Аварийный останов	•	•	•	•
Средства защиты генераторной установки	M7X	CEA 7	CEC 7	M7X+CEC7
Высокая частота	•	•	•	•
Низкая частота	•	•	•	•
Высокое напряжение	•	•	•	•
Низкое напряжение	•	•	•	•
Короткое замыкание	•	•	x	•
Асимметрия между фазами	•	•	•	•
Неправильная последовательность фаз	•	•	•	•
Обратная мощность	•	•	x	•
Перегрузка	•	•	x	•
Снижение сигнала установки	•	•	•	•
Счетчики	M7X	CEA 7	CEC 7	M7X+CEC7
Счетчик общего числа часов работы	•	•	•	•
Частичный счетчик числа часов работы	•	•	•	•
Киловаттметр	•	•	•	•
Счетчик успешных пусков	•	•	•	•
Счетчик отказов при пуске	•	•	•	•
Обслуживание	•	•	•	•
Связь	M7X	CEA 7	CEC 7	M7X+CEC7
RS232	x	•	•	•
RS485	x	•	•	•
Modbus IP	x	•	•	•
Modbus	x	•	•	•



Функции контроллера (III)

- : Стандартные
- x : Не включено
- : Дополнительно

Связь	M7X	CEA 7	CEC 7	M7X+CEC7
CCLAN	x	•	x	x
ПО для ПК	x	•	•	•
Аналоговый модем	x	•	•	•
Модем GSM/GPRS	x	•	•	•
Дистанционный экран	x	•	x	x
Телесигнал	x	• (8 + 4)	x	x
J1939	• M7XJ	•	x	• M7XJ
Функции	M7X	CEA 7	CEC 7	M7X+CEC7
История аварийных сигналов	• (100)	• (10) / (opc. +100)	• (10) / (opc. +100)	• (100)
Запуск внешней командой	•	•	•	•
Блокировка запуска	•	•	•	•
Запуск при сбое в сети	x	•	•	•
Пуск при номинальном тарифе	•	•	x	•
Управление предварительным подогревом двигателя	•	•	x	•
Активация контактора установки	•	•	•	•
Активация контактора сети и установки	x	•	•	•
Управление перекачкой топлива	•	•	x	•
Контроль температуры двигателя	•	•	x	•
Блокировка автоматики	•	•	x	•
Программируемые аварийные сигналы	•	•	x	•
Функция запуска установки в режиме испытаний	•	•	•	•
Программируемые выходы	•	•	x	•
На нескольких языках	x	•	•	•
Особые функции	M7X	CEA 7	CEC 7	M7X+CEC7
Позиционирование по GPS	x	•	x	x
Синхронизация	x	•	x	x
Синхронизация линии питания	x	•	x	x
Исключение незначущих нулей	x	•	x	x
RAM7	x	•	x	x
Дистанционный экран	x	•	x	x
Программирование таймера	x	•	x	x



Стандартные и дополнительные возможности установок

Двигатель

- Дизельный двигатель
- 4-тактный
- С водяным охлаждением
- Электросистема 12 В
- Радиатор с вентилятором
- Фильтр слива водоотделителя (без индикации уровня)
- Электронный регулятор
- Фильтр для сухого воздуха
- Защита горячих узлов
- Защита движущихся узлов

Дополнительно :
· Лампы АТА
· Лампы ВРА

Зарядный генератор

- Изоляция Н-класса

Электрооборудование

- Панель управления электрическими цепями с защитой от утечки на землю
- Элемент подогрева (входит в стандартную комплектацию генераторных установок с автоматической панелью управления)
- Зарядный генератор с заземлением
- Заземление электроцепи с точкой подсоединения к цепи заземления (не входит в комплект поставки)

Версия с шумоизоляцией

- Стальное шасси
 - Комплект для демонтажа поддона картера двигателя
 - Противовибрационный амортизатор
 - Шасси с встроенным топливным баком
 - Датчик уровня топлива
 - Корпус изготовлен из высококачественной листовой стали
 - Низкий уровень шума
 - Беспрепятственный доступ для выполнения техобслуживания (вода, масло и фильтры — не нужно снимать капот двигателя)
 - Стальной глушитель для жилых зон — ослабление шума до 35 дБ(А)
- Дополнительно :
· Трехходовой клапан для залива топлива (варианты фитингов — 1/2" и 3/8")



HIMOINSA®
THE ENERGY

МОДЕЛЬ
HHW-130 T5

ПРОМЫШЛЕННОСТЬ

Бесшумная

Powered by HIMOINSA

Общие сведения (в формате PDF)

Дата создания : 07/12/2016 08:51

Автор : Himoinsa

Кол-во страниц : 12

Тип отчета: спецификация - **Промышленность**

Автор: HIMOINSA Engineering Dept.

Страница 1. Данные по дизель-генераторной установке

Страница 2. Технические характеристики двигателя. Технические характеристики генератора.

Страница 3. Данные по монтажу

Страница 4. Габариты

Страница 5. Габариты других версий, имеющих в наличии

Страница 6. Модель панели управления

Страница 7. Модель панели управления

Страница 8. Функции контроллера (I)

Страница 9. Функции контроллера (II)

Страница 10. Функции контроллера (III)

Страница 11. Функции и параметры генератора

Страница 12. Общие сведения (в формате PDF) (ID525536343837363234)

http://www.himoinsa.com/generating-sets/648_33/diesel-generator-hhw-130_t5-himoinsa-50hz-industrial-range-prp_127,5kva.aspx

